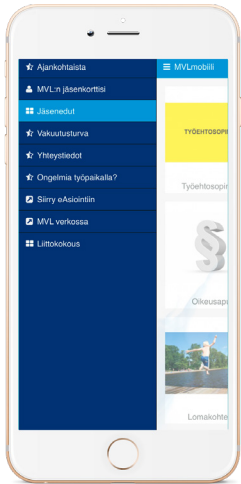


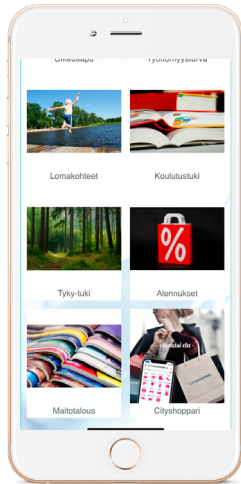
CITYSHOPPARI

CityShopperi etujen aktivointi

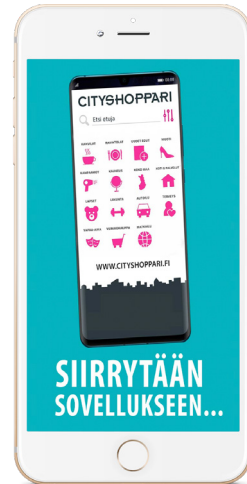
HUOM! Näkymät/toiminnot saattavat vaihdella puhelinalustasta riippuen.



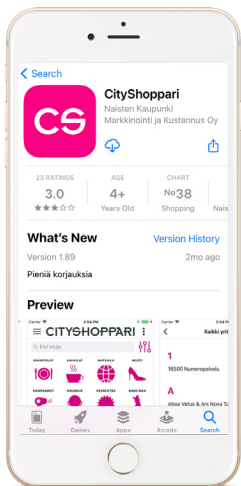
1. Avaa mobiilijäsenkortti ja valitse valikosta **jäsenedut**.



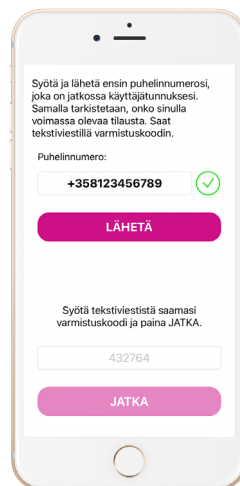
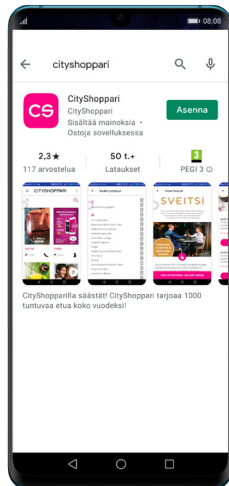
2. Valitse CityShopperi ja klikkaa linkkiä.



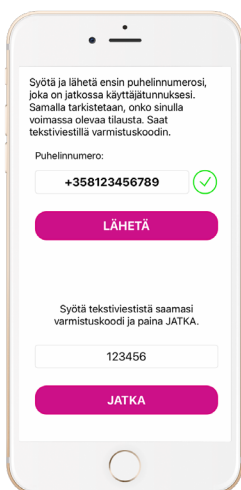
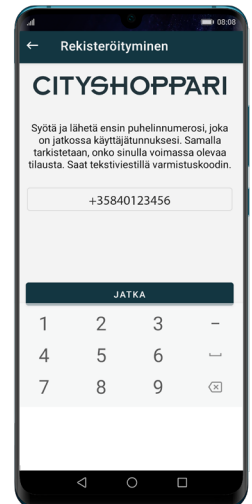
3. Siirry CityShopperi-sovellukseen, jos Cityshopperi-sovellus on jo ladattuna laitteeseen. **Odota hetki**, edut kirjautuvat käyttöösi automaattisesti.



4. Jos sovellusta ei ole ladattu, siirry automaattisesti sovelluskauppaan. Lataa CityShopperi-sovellus ja odota, kirjautuu automaattisesti sovellukseen.



5. Syötä puhelinnumerosi kansainvälisessä muodossa +35840123456 ilman välilyöntejä ja paina: **"LÄHETÄ/JATKA"**.



6. SAAT tekstiviestillä kuusi (6) numeroisen vahvistuskoodin. Syötä koodi sille annettuun kenttään. Laitteen asetuksista riippuen numeron vahvistus saattaa tapahtua automaattisesti. Paina **"JATKA"**.



7. Cityshopperin edut ovat nyt käytössäsi!

Mikäli kirjautuminen ei tapahdu automaattisesti, katso ohjeet, **katso ohjeet** www.cityshopperi.fi/ohjeet/ kohdasta "OHJEET LIITTO- JA YRITYSASIAKKAILLE, JOILLA ON HENKILÖKOHTAINEN SALASANA"

Salasanasi on jäsennumerosi.

Jäsennumeron eteen tulee laittaa etuliite MVL, esim. MVL00000.